

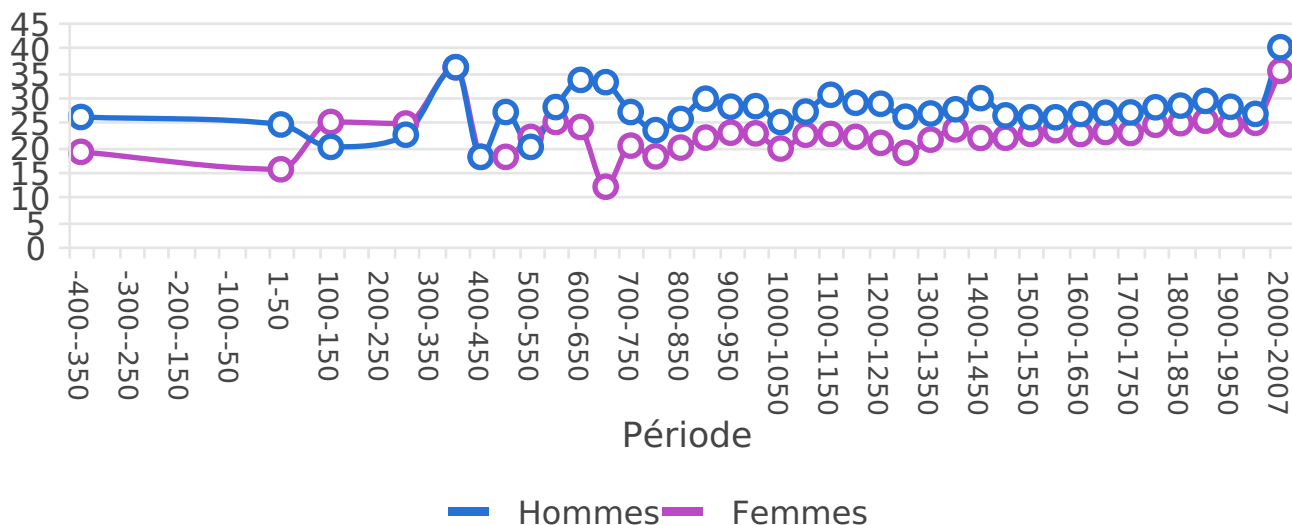
UNIONS

(Tout le fichier entre J -2340 et 2022)

Mode d'affichage : *Période*

Intervalle d'analyse : *50 ans*

Moyenne d'âge à la première union



Moyenne d'âge à la première union

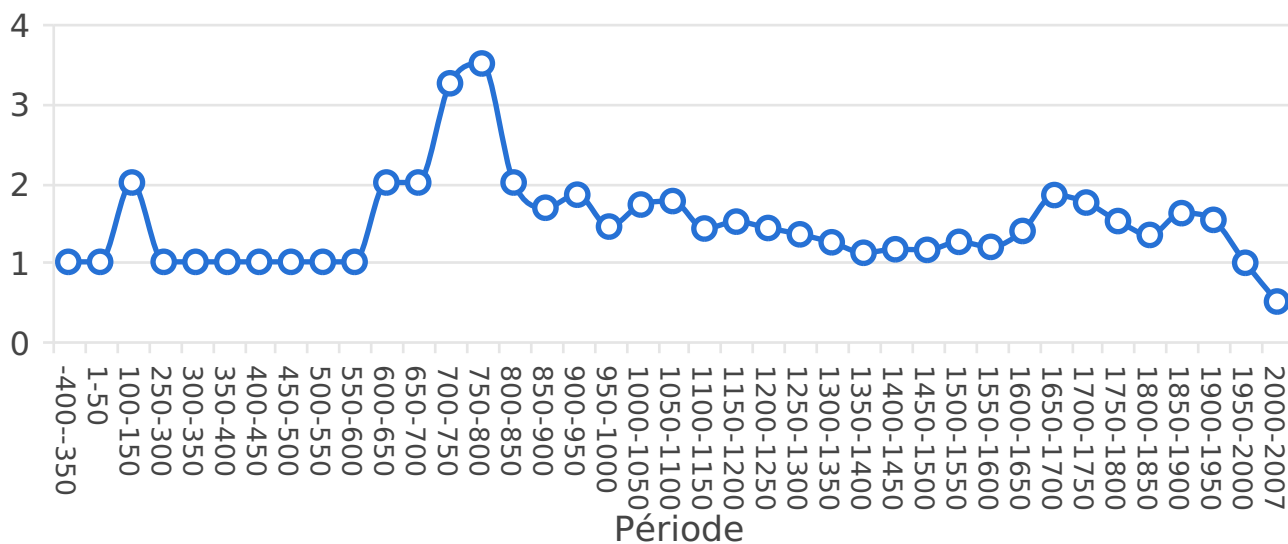
Période	Homme		Femme	
	Individus	Âge moyen	Individus	Âge moyen
-400--350	1	26,0	1	19,0
-350--300	0	0,0	0	0,0
-300--250	0	0,0	0	0,0
-250--200	0	0,0	0	0,0

-200--150	0	0,0	0	0,0
-150--100	0	0,0	0	0,0
-100--50	0	0,0	0	0,0
-50-1	0	0,0	0	0,0
1-50	2	24,5	2	15,5
50-100	0	0,0	0	0,0
100-150	1	20,0	1	25,0
150-200	0	0,0	0	0,0
200-250	0	0,0	0	0,0
250-300	1	22,4	1	24,7
300-350	0	0,0	0	0,0
350-400	1	36,0	1	36,0
400-450	1	18,0	1	18,0
450-500	1	27,0	1	18,0
500-550	1	20,0	1	22,0
550-600	2	28,0	2	25,0
600-650	3	33,5	1	24,0
650-700	1	33,0	1	12,0
700-750	3	27,0	4	20,2
750-800	2	23,4	4	18,1

800-850	8	25,6	8	19,9
850-900	18	29,7	20	21,9
900-950	24	28,1	23	22,8
950-1000	17	28,2	14	22,7
1000-1050	35	25,0	33	19,7
1050-1100	46	27,1	38	22,4
1100-1150	49	30,5	46	22,6
1150-1200	67	28,9	65	22,0
1200-1250	62	28,7	57	20,8
1250-1300	63	26,1	59	18,8
1300-1350	48	26,7	43	21,5
1350-1400	53	27,5	48	23,5
1400-1450	69	29,8	70	21,8
1450-1500	92	26,3	80	21,8
1500-1550	131	26,0	110	22,6
1550-1600	300	25,9	257	23,3
1600-1650	701	26,6	647	22,6
1650-1700	1698	26,9	1582	23,0
1700-1750	3860	26,9	3813	22,8
1750-1800	5252	28,0	5296	24,4

1800-1850	4583	28,3	4638	24,8
1850-1900	3207	29,2	3220	25,3
1900-1950	1934	28,1	1937	24,5
1950-2000	143	26,6	137	24,8
2000-2007	2	40,0	2	35,3
		Moyenne : 27,9		
			Moyenne : 24,1	

Nombre d'enfants par union



Nombre d'enfants par union

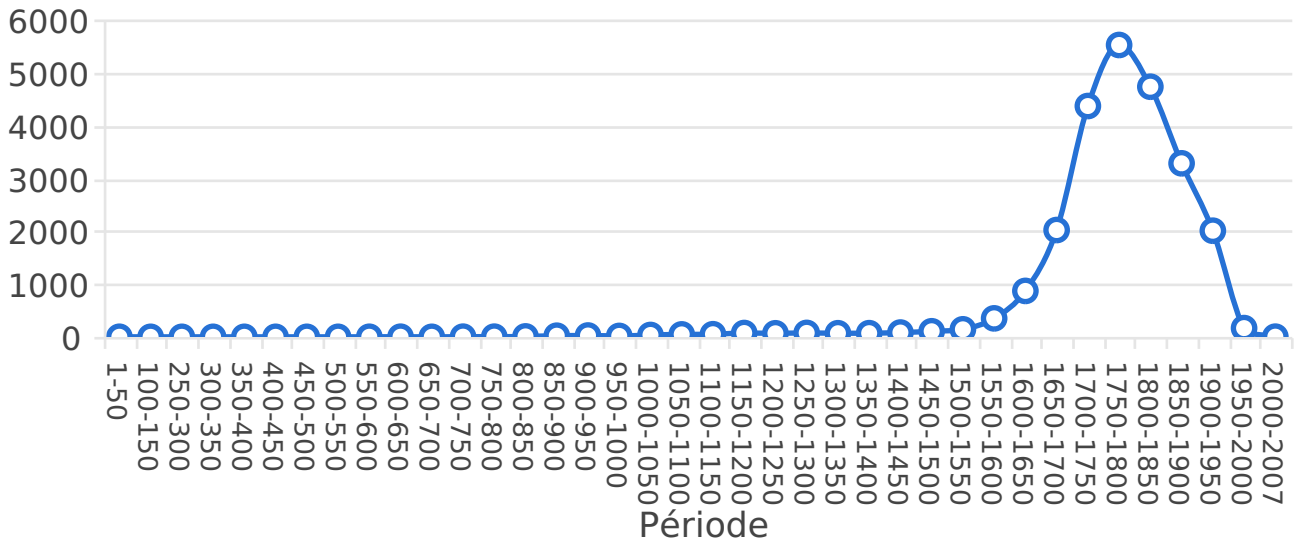
Période	Unions	Enfants
-400--350	1	1,0
-350--300	0	0,0

-300--250	0	0,0
-250--200	0	0,0
-200--150	0	0,0
-150--100	0	0,0
-100--50	0	0,0
-50-1	0	0,0
1-50	2	1,0
50-100	0	0,0
100-150	1	2,0
150-200	0	0,0
200-250	0	0,0
250-300	1	1,0
300-350	1	1,0
350-400	1	1,0
400-450	1	1,0
450-500	1	1,0
500-550	1	1,0
550-600	2	1,0
600-650	3	2,0
650-700	1	2,0

700-750	4	3,3
750-800	4	3,5
800-850	9	2,0
850-900	22	1,7
900-950	26	1,8
950-1000	18	1,4
1000-1050	36	1,7
1050-1100	47	1,8
1100-1150	50	1,4
1150-1200	73	1,5
1200-1250	68	1,4
1250-1300	75	1,3
1300-1350	69	1,2
1350-1400	70	1,1
1400-1450	82	1,2
1450-1500	106	1,2
1500-1550	143	1,3
1550-1600	350	1,2
1600-1650	869	1,4
1650-1700	2020	1,8

1700-1750	4364	1,7
1750-1800	5518	1,5
1800-1850	4729	1,3
1850-1900	3281	1,6
1900-1950	2007	1,5
1950-2000	166	1,0
2000-2007	4	0,5
Total : 24226		Moyenne : 1,5

Nombre d'unions



Nombre d'unions

Période

Unions

-400--350

1

-350--300

0

-300--250

0

-250--200

0

-200--150

0

-150--100

0

-100--50

0

-50-1

0

1-50

2

50-100

0

100-150

1

150-200

0

200-250

0

250-300

1

300-350

1

350-400

1

400-450

1

450-500

1

500-550

1

550-600

2

600-650	3
650-700	1
700-750	4
750-800	4
800-850	9
850-900	22
900-950	26
950-1000	18
1000-1050	36
1050-1100	47
1100-1150	50
1150-1200	73
1200-1250	68
1250-1300	75
1300-1350	69
1350-1400	70
1400-1450	82
1450-1500	106
1500-1550	143
1550-1600	350

1600-1650	869
1650-1700	2020
1700-1750	4364
1750-1800	5518
1800-1850	4729
1850-1900	3281
1900-1950	2007
1950-2000	166
2000-2007	4
	Total : 24226